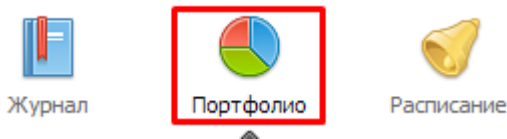




ЭлЖур

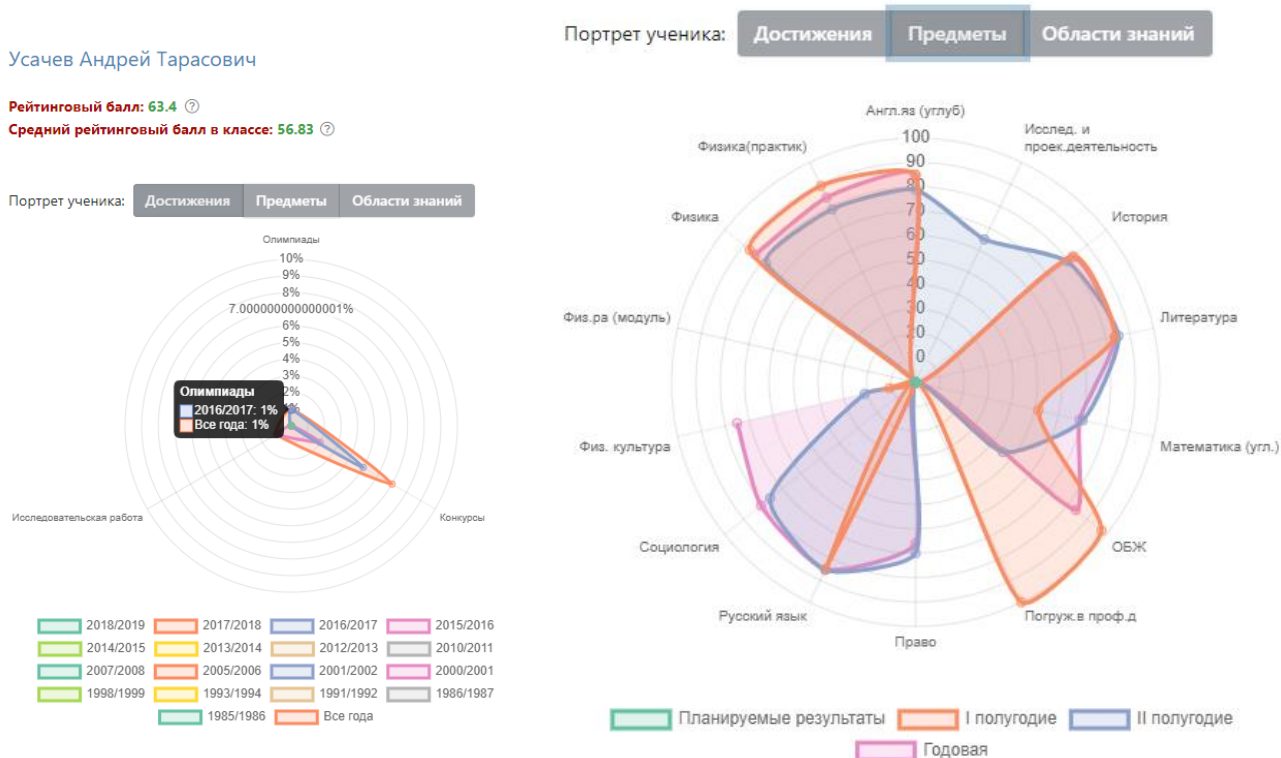
**Модуль
ПОРТФОЛИО**

Инструкция для ученика и родителя



Портфолио - это система хранения, систематизации и оценки успехов учеников в различных областях.

Ученик имеет доступ к своему портфолио, родитель – к портфолио своих детей. В портфолио отображается индивидуальный рейтинг ученика.



В индивидуальном рейтинге вы увидите:

- личный рейтинговый балл,
 - средний балл в классе,
 - диаграмма, на которой показано, в каких сферах активен ученик,
 - таблица по результатам учебной деятельности, которая заполняется автоматически из журнала успеваемости
 - разделы портфолио, в которых указывается средний балл за данный вид работы и процент данного типа от общего количества типов работ, т.е. доля, отображаемая на диаграмме.
- Чтобы посмотреть раздел, нажмите на него.

Олимпиады → 5.2 · 21.05%

Предмет	Учитель	Школьный тур	Окружной / Муниципальный тур	Городской / Региональный тур	Всероссийский тур	Международный тур
Алгебра	Багнюкова О. Д.	1 4	3 5	У 7		
Геометрия	Багнюкова О. Д.	3 2	У 4			
Химия	Морозов Н. Н.	1 4				
География	Валенис Г. В.					
Итого		10	9	7	0	0

Добавить

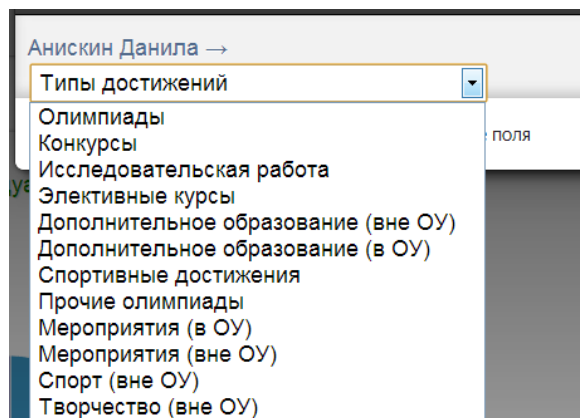
Исследовательская работа → 1.4 · 5.67%

Элективные курсы → 1.5 · 6.07%

К любому достижению есть возможность прикрепить файл любого формата.

В системе 2 глобальных типа достижений:

1. олимпиада, конкурс, исследовательская работа, спортивное достижение – в них присутствует несколько туров.
2. дополнительное образование, элективные курсы – их предлагается оценить помощью баллов за наличие и за защиту.



Чтобы добавить достижение ученику, его личном портфолио нажмите кнопку «Добавить», выберите тип достижения. Все эти типы, кроме дополнительного образования вне ОУ, связаны с портфолио учителя.

Далее заполните все поля, при необходимости прикрепите файл, нажмите кнопку «Сохранить».

Выбранное вами достижение будет отображаться в личном портфолио. Если это тип с турами, то в дальнейшем вы сможете указать участие в следующих турах, наведя мышку на нужную клетку. Также вы можете отредактировать информацию по туру: для этого наведите на нужную клетку мышку и нажмите на карандаш. Выберите место (1, 2 или 3), участие (у) или удалите информацию. Таким же образом можно добавлять работу в уже существующий раздел.


Исследовательская работа → 1.4 · 5.41%		Добавить			
Работа	Научный руководитель	Школьный тур	Окружной / Муниципальный тур	Городской / Региональный тур	В
Человек и мир	Дудка Н. В.	2 3	у 4	5	
Вселенная	Ерошкина И. С.		1		
Итого		3	2	0	
Добавить		Добавить еще одну работу			
Элективные курсы → 1.5 · 5.79%		Удалить			


В системе задано соответствие, что за определенный тур или наличие работы фиксируется определенный балл. В каждом столбике считается сумма баллов, набранных учеником.

Баллы значимости составляющих

Виды работ	Ученик				
	Школьный	Окружной	Городской	Российский	
Исследовательская работа					
Конкурсы					
Олимпиады					
Семинары					
Спортивные достижения					
1 место	4	7	10	13	
2 место	3	6	9	12	
3 место	2	5	8	11	
Участие	1	4	7	10	
Доп. образование в ОУ	1	2	3	4	5
Доп. образование вне ОУ					
Элективные курсы					
Работа	1	2	3	4	5
Защита	5	6	7	8	10

Ученик или родитель может добавить в портфолио достижение, после чего оно появится в списке достижений с пометкой н/п – неподтвержденное. Подтвердить добавленную информацию может учитель или классный руководитель.

Конкурсы → 0 · 0%			
Конкурс	Руководитель	Школьный тур	
Рисование	Гончарова Т. В.	1	4 
Итого		0	

 Добавить

ВНИМАНИЕ!

Пожелания по разделам портфолио, формам участия и баллам принимаются только от администрации школы.