




СОГЛАСОВАНО
Председатель профкома
 /Л.Р. Бекирова /
протокол № 12 от «15»марта 2018г.

СОГЛАСОВАНО
Ответственный за ОТ в
МБОУ «Веселовская средняя школа»
 /Э.И.Джемилева/ «15» марта_2018г.

УТВЕРЖДЕНО
Директор
МБОУ «Веселовская средняя школа»

 /Н.О. Колесник/
Приказ № 49 от "15" марта 2018г.

Приказ № 49 от "15" марта 2018г.

**Инструкция
по охране труда для учащихся при проведении ,
выполнении лабораторных работ
по биологии
№24**

1. Общие требования охраны труда при выполнении лабораторных работ по биологии

1.1. К проведению лабораторных работ по биологии могут быть допущены учащиеся с 6 класса, которые ознакомлены с инструкциями по охране труда, настоящей *инструкцией по охране труда при выполнении лабораторных работ по биологии*, прошли медицинский осмотр, не имеют каких-либо противопоказаний по состоянию здоровья.

1.2. Учащиеся школы обязаны обеспечить соблюдение правил поведения, расписание учебных занятий, а также установленные режимы отдыха и труда.

1.3. Во время лабораторной работы по биологии на учащихся могут оказать воздействие следующие опасные и вредные факторы:

- химические ожоги при контакте с химическими реактивами;
- термические ожоги при неаккуратной работе со спиртовками;
- порезы и уколы рук при неправильном обращении с лабораторной посудой, режущими и колющими предметами.

1.4. В кабинете биологии должна находиться укомплектованная медицинская аптечка с набором необходимых медицинских препаратов и перевязочных средств с целью оказания первой помощи при травмах.

1.5. Ученики обязаны строго соблюдать данную *инструкцию по охране труда для учащихся при выполнении лабораторных работ по биологии*.

1.6. Школьники обязаны обеспечить соблюдение правил пожарной безопасности, знать места расположения первичных средств тушения пожара. Кабинет биологии должен оснащаться первичными средствами пожаротушения, а именно: огнетушителями химическим пенным и углекислотным, ящиком, наполненным песком.

1.7. О каждом произошедшем несчастном случае пострадавший или очевидец события должен в обязательном порядке оперативно передать информацию преподавателю биологии, который, в свою очередь, донесет сообщение администрации учреждения. При неисправной работе оборудования, приспособлений и инструмента необходимо безотлагательно прекратить работу и уведомить об этом преподавателя биологии.

1.8. В процессе работы ученики обязаны обеспечить соблюдение порядка проведения лабораторных работ в кабинете биологии, правила личной гигиены, содержать в чистоте рабочее место.

1.9. Учащиеся, которые позволяют себе невыполнение или нарушение *инструкции по охране труда для лабораторных работ в кабинете биологии*, будут привлечены к ответственности, а со всеми другими учениками пройдет внеплановый инструктаж по охране труда.

2. Требования охраны труда перед началом лабораторных работ по биологии

2.1. Учащимся необходимо детально изучить содержание и порядок выполнения работы, а также ознакомиться с безопасными приемами ее выполнения.

2.2. Следует осуществить подготовку к работе рабочего места, ликвидировать все посторонние

предметы.

2.3. Провести проверку исправности оборудования, инструмента, а также целостность лабораторной посуды.

1. Требования охраны труда во время лабораторных работ в кабинете биологии

3.1. Учащимся нужно обеспечить точное выполнение всех указаний учителя биологии при проведении лабораторной работы, без его разрешения нельзя выполнять самостоятельно никаких действий.

3.2. При применении режущих и колющих инструментов (скальпелей, ножниц, препаровальных игл и др.) следует брать их только за ручки, не направляя заостренные части на себя и на своих товарищей, класть режущие и колющие предметы на рабочее место заостренными концами от себя.

3.3. При работе со спиртовкой следует беречь одежду и волосы от возможности воспламенения, нельзя зажигать одну спиртовку от другой, извлекать из горячей спиртовки горелку с фитилем, задувать пламя спиртовки, гасят его посредством специального колпачка.

3.4. При нагревании жидкости в пробирке или колбе необходимо брать специальные держатели (штативы), отверстие пробирки или горлышко колбы ни в коем случае не направлять на себя и на своих одноклассников, не наклоняться над сосудами и не заглядывать внутрь них.

3.5. Обеспечить соблюдение осторожности при обращении с лабораторной посудой и стеклянными приборами, не бросать, не ронять, не ударять их.

3.6. При изготовлении препаратов для рассматривания их под микроскопом, следует осторожно брать покровное стекло большим и указательным пальцами за края и с аккуратностью опускать на предметное стекло, чтобы оно свободно легло на препарат.

3.7. Используя растворы кислот и щелочей, надо наливать их только в стеклянную посуду, не допуская попадания их на кожу, глаза и одежду.

3.8. Работая с твердыми химическими реактивами, нельзя брать их незащищенными руками, ни в коем случае не пробовать на вкус, а для опыта набирать лишь неметаллическими специальными ложечками.

3.9. Чтобы избежать отравлений и аллергических реакций, не стоит нюхать растения и грибы, а также пробовать их на вкус.

3.10. В процессе работы необходимо строго соблюдать все требования данной *инструкции по технике безопасности при выполнении лабораторных работ по биологии*.

2. Требования охраны труда в аварийных ситуациях в кабинете биологии

4.1. Если во время выполнения лабораторной работы произошел случайный разлив легковоспламеняющихся жидкостей или органических веществ, нужно быстро погасить открытый огонь спиртовки и уведомить об этом учителя биологии, убирать самостоятельно разлитые вещества нельзя.

4.2. При разбитии лабораторной посуды или стеклянных приборов, не следует собирать их осколки незащищенными руками, в этих случаях предполагается использование щетки и совка.

4.3. Если учеником получена травма, надо немедленно сказать об этом учителю биологии. В свою очередь преподаватель биологии должен оперативно оказать первую помощь пострадавшему, сообщить о происшествии администрации учреждения и при необходимости проследить за отправкой пострадавшего в ближайшее лечебное учреждение.

3. Требования охраны труда по окончании лабораторных работ в кабинете биологии

5.1. Нужно привести в порядок свое рабочее место, вернуть учителю биологии использованное оборудование, приборы, инструменты, препараты, химические реактивы.

5.2. Отработанные водные растворы реактивов нельзя сливать в канализацию, их ликвидируют в закрывающийся сосуд из стекла, вместимость которого должна быть не меньше трех литров с крышкой для их последующего уничтожения.

5.3. Необходимо осуществить проветривание помещения кабинета биологии и тщательно вымыть руки с мылом.

С инструкцией ознакомлен (а)

« » 20 г.

_____ / _____ /